



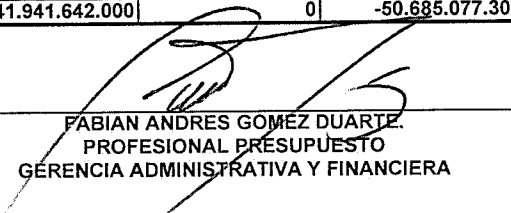
ALCALDÍA MAYOR
DE BOGOTÁ, D.C.


Metro de Bogotá S.A.

INFORME DE EJECUCIÓN DEL PRESUPUESTO DE INGRESOS VIGENCIA FISCAL 2018
MES DE AGOSTO 2018

IMPUTACION	DESCRIPCIÓN	APROPIACIÓN INICIAL (A)	MODIFICACIONES MES (B)	MODIFICACIONES ACUMULADAS (C)	APROPIACIÓN VIGENTE (D)= (A+C)	RECAUDO MES (E)	RECAUDO ACUMULADO (F)	EJECUCION PRESUPUESTAL RECAUDO (%) (G) = (F/D)	SALDO POR RECAUDAR (H) = (D-F)
1	DISPONIBILIDAD INICIAL	1.111.199.669.000	0	-50.685.077.304	1.060.514.591.696	0	1.060.514.591.696	100,00	0
2	INGRESOS	530.741.973.000	0	0	530.501.973.000	1.721.732.889	311.545.346.274	58,73	218.956.626.726
22	Transferencias	530.501.973.000	0	0	530.261.973.000	1.700.000.000	311.303.372.000	58,71	218.956.626.726
224	Administración central	530.261.973.000	0	0	530.261.973.000	1.700.000.000	311.303.372.000	58,71	218.958.601.000
22401	Recursos de Cofinanciación - Aportes distrito	505.735.973.000	0	0	505.735.973.000	0	302.603.372.000 /	59,8	203.132.601.000
22402	Transferencia Ordinaria	24.526.000.000	0	0	24.526.000.000	1.700.000.000	8.700.000.000 /	35,5	15.826.000.000
23	Recursos de capital	240.000.000	0	0	240.000.000	21.732.889	241.974.274	100,8	-1.974.274
232	Rendimientos por Operaciones Financieras	240.000.000	0	0	240.000.000	21.732.889	235.933.792 /	98,3	4.066.208
239	Otros Recursos de Capital	0	0	0	0	0	6.040.482 /	100,00	-6.040.482
	TOTAL INGRESOS + DISPONIBILIDAD INICIAL	1.641.941.642.000	0	-50.685.077.304	1.591.016.564.696	1.721.732.889	1.372.059.937.970	86,24	218.956.626.726

Elaboró: Michael Bautista


FABIAN ANDRES GOMEZ DUARTE
PROFESIONAL PRESUPUESTO
GERENCIA ADMINISTRATIVA Y FINANCIERA


GLORIA C. OROZCO G.
GERENTE ADMINISTRATIVA Y FINANCIERA




ALCALDÍA MAYOR
DE BOGOTÁ, D.C.
Metro de Bogotá S.A.

INFORME DE EJECUCIÓN DEL PRESUPUESTO DE GASTOS E INVERSIÓN FINANCIERA DEL 2011
MES DE AGOSTO 2011

CODIGO	DESCRIPCIÓN	APROPIACIÓN INICIAL (A)	MODIFICACIONES MES (B)	MODIFICACIONES ACUMULADAS (C)	APROPIACIÓN VIGENTE (D)=(A+C)	CDP MES (E)	CDP ACUMULADOS (F)	SALDO APROPIACION VIGENTE (G)=(D-F)	RP MES (H)	RP ACUMULADOS (I)	EJECUC. PRESUP. COMPROMIS OS (%) J=(I/D)	SALDO CDP K=(F-J)	GIROS MES (L)	GIROS ACUMULADOS (M)	EJECUCIÓN PRESUPUES TAL GIROS (%) N=(M/D)	SALDO COMPROMISOS O=(M-I)
3411607	Eje transversal gobierno legítimo, fortalecimiento local y eficiencia	1.350.000.000	0	0	1.350.000.000	0	945.482.869	404.617.131	113.912.160	705.517.701	52,26	239.965.168	171.367.565	184.613.994	13,68	620.903.707
341160743	Modernización institucional	1.350.000.000	0	0	1.350.000.000	0	945.482.869	404.617.131	113.912.160	705.517.701	52,26	239.965.168	171.367.565	184.613.994	13,68	620.903.707
3411507437502	Fortalecimiento institucional de la empresa metro de bogotá	1.350.000.000	0	0	1.350.000.000	0	945.482.869	404.617.131	113.912.160	705.517.701	52,26	239.965.168	171.367.565	184.613.994	13,68	620.903.707
343	CUENTAS POR PAGAR INVERSIÓN	1.000.000.000	0	9.288.450.749	10.288.450.749	0	10.286.817.416	1.633.333	0	10.286.817.416	99,98	0	0	791.966.981	7,70	9.494.851.436
4	DISPONIBILIDAD FINAL	0	0	660.103.662	660.103.662	0	0	660.103.662	0	0	0,00	0	0	0	0,00	0
	TOTAL PRESUPUESTO DE GASTOS	1.641.701.642.000	0	-50.685.077.304	1.591.016.564.696	4.554.697.567	128.656.437.064	1.462.360.127.632	23.132.774.635	101.264.754.693	6,36	27.391.682.371	1.271.253.537	27.557.236.412	1,73	73.707.518.281

Elaboró: Michael Bautista


FABIAN ANDRÉS GÓMEZ DUARTE
PROFESIONAL PRESUPUESTO
GERENCIA ADMINISTRATIVA Y FINANCIERA


GLORIA C. OROZCO G.
GERENTE ADMINISTRATIVA Y FINANCIERA