




ALCALDÍA MAYOR
DE BOGOTÁ, D.C.

Metro de Bogotá S.A.

INFORME DE EJECUCION DEL PRESUPUESTO DE INGRESOS VIGENCIA FISCAL 2022									
MES DE DICIEMBRE 2022									
IMPUTACION	DESCRIPCIÓN	APROPIACIÓN INICIAL (A)	MODIFICACIONES MES (B)	MODIFICACIONES ACUMULADAS (C)	APROPIACIÓN VIGENTE (D)=(A+C)	RECAUDO MES (E)	RECAUDO ACUMULADO (F)	EJECUCION PRESUPUESTAL RECAUDO (%) (G) = (F/D)	SALDO POR RECAUDAR (I) = (D-F)
410	DISPONIBILIDAD INICIAL	1.411.951.151.000	0	129.878.454.942	1.541.829.605.942	0	1.541.829.605.942	100,00	0
41002	BANCOS	1.411.951.151.000	0	129.878.454.942	1.541.829.605.942	0	1.541.829.605.942	100,00	0
411	INGRESOS CORRIENTES	100.828.607.000	0	0	100.828.607.000	30.640.279.931	100.830.784.931	100,00	-2.177.931
41102	INGRESOS NO TRIBUTARIOS	100.828.607.000	0	0	100.828.607.000	30.640.279.931	100.830.784.931	100,00	-2.177.931
4110203	MULTAS, SANCIONES E INTERESES DE MORA	0	0	0	0	2.177.931	2.177.931	100,00	-2.177.931
4110203001	MULTAS Y SANCIONES	0	0	0	0	2.177.931	2.177.931	100,00	-2.177.931
411020300103	Sanciones disciplinarias	0	0	0	0	2.177.931	2.177.931	100,00	-2.177.931
4110206	TRANSFERENCIAS CORRIENTES	100.828.607.000	0	0	100.828.607.000	30.638.102.000	100.828.607.000	100,00	0
4110206006	TRANSFERENCIAS DE OTRAS ENTIDADES DEL GOBIERNO GENERAL	100.828.607.000	0	0	100.828.607.000	30.638.102.000	100.828.607.000	100,00	0
411020600606	OTRAS UNIDADES DE GOBIERNO	100.828.607.000	0	0	100.828.607.000	30.638.102.000	100.828.607.000	100,00	0
41102060060601	Ordinarias Administración Central	100.828.607.000	0	0	100.828.607.000	30.638.102.000	100.828.607.000	100,00	0
412	RECURSOS DE CAPITAL	2.208.877.637.000	0	45.587.121.212	2.254.464.758.212	1.853.825.914.892	2.311.616.773.164	102,54	-57.152.014.952
41205	RENDIMIENTOS FINANCIEROS	43.800.000	0	0	43.800.000	71.088.402	456.464.041	1.042,16	-412.664.041
4120502	DEPOSITOS	43.800.000	0	0	43.800.000	71.088.402	456.464.041	1.042,16	-412.664.041
41213	REINTEGROS Y OTROS RECURSOS NO APROPIADOS	0	0	0	0	21.018.290	400.231.222	100,00	-400.231.222
4121301	REINTEGROS	0	0	0	0	21.018.290	400.231.222	100,00	-400.231.222
41208	TRANSFERENCIAS DE CAPITAL	2.208.833.837.000	0	45.587.121.212	2.254.420.958.212	1.853.733.808.200	2.310.760.077.901	102,50	-56.339.119.689
4120806	DE OTRAS ENTIDADES DEL GOBIERNO GENERAL	2.208.833.837.000	0	45.587.121.212	2.254.420.958.212	1.853.733.808.200	2.310.760.077.901	102,50	-56.339.119.689
4120806002	CONDICIONADAS A LA ADQUISICION DE UN ACTIVO	2.208.833.837.000	0	45.587.121.212	2.254.420.958.212	1.853.733.808.200	2.310.760.077.901	102,50	-56.339.119.689
412080600201	COFINANCIACIÓN PLMB T1 Nación	236.820.997.000	0	0	236.820.997.000	0	247.957.500.689	104,70	-11.136.503.689
412080600202	COFINANCIACIÓN PLMB T1 Distrito Capital	312.012.840.000	0	0	312.012.840.000	148.146.686.988	357.215.456.000	114,49	-45.202.616.000
412080600203	COFINANCIACIÓN FASE 2	1.660.000.000.000	0	45.587.121.212	1.705.587.121.212	1.705.587.121.212	1.705.587.121.212	100,00	0
	TOTAL INGRESOS + DISPONIBILIDAD INICIAL	3.721.657.395.000	0	175.465.576.154	3.897.122.971.154	1.884.466.194.823	3.954.277.164.037	101,47	-57.154.192.883

Proyecto: Michael Jhoan Bautista Rodriguez



FABIAN ANDRÉS GOMEZ DUARTE
PROFESIONAL PRESUPUESTO
GERENCIA FINANCIERA



ANDRES RICARDO QUEVEDO CARO
GERENTE FINANCIERO

Firmado digitalmente
por ANDRES RICARDO
QUEVEDO CARO

CODIGO	DESCRIPCIÓN	APROPIACIÓN INICIAL (A)	MODIFICACIONES MES (B)	MODIFICACIONES ACUMULADAS (C)	APROPIACIÓN VIGENTE (D)=(A+C)	CDP MES (E)	CDP ACUMULADOS (F)	SALDO APROPIACION VIGENTE (G)=(D-F)	RP MES (H)	RP ACUMULADOS (I)	EJECUC. PRESUP. COMPROMISOS (%) J=(I/D)	SALDO CDP K=(F-I)	GIROS MES (L)	GIROS ACUMULADOS (M)	EJECUCIÓN PRESUPUESTA L GIROS (%) N=(M/D)	SALDO COMPROMISOS O=(M-I)
4218	GASTOS POR TRIBUTOS, MULTAS, SANCIONES E INTERESES DE MORA	450.000.000	0	20.746.564	470.746.564	-25.308.929	445.238.635	25.507.929	59.918.700	445.238.635	94,58	0	61.076.700	445.238.635	94,58	0
421801	IMPUESTOS	450.000.000	0	20.746.564	470.746.564	-25.308.929	445.238.635	25.507.929	59.918.700	445.238.635	94,58	0	61.076.700	445.238.635	94,58	0
42180101	IMPUESTO SOBRE LA RENTA Y COMPLEMENTARIOS	169.036.000	0	-127.924.685	41.111.315	-7.691.800	33.419.515	7.691.800	3.850.480	33.419.515	81,29	0	5.008.480	33.419.515	81,29	0
42180114	GRAVAMEN A LOS MOVIMIENTOS FINANCIEROS	280.000.000	0	143.912.249	423.912.249	-14.280.129	409.632.120	14.280.129	56.068.220	409.632.120	96,63	0	56.068.220	409.632.120	96,63	0
42180151	IMPUESTO SOBRE VEHÍCULOS AUTOMOTORES	400.000.000	0	0	400.000.000	0	201.000.000	0	199.000.000	201.000.000	50,25	0	0	201.000.000	50,25	0
42180154	IMPUESTO DE INDUSTRIA Y COMERCIO	564.000.000	0	4.759.000	5.323.000	-3.337.000	1.986.000	3.337.000	0	1.986.000	37,31	0	0	1.986.000	37,31	0
422	SERVICIO DE LA DEUDA PÚBLICA	5.281.272.000	0	2.035.456.623	7.316.728.623	-2.703.000	3.765.316.961	3.551.411.662	31.297.000	3.765.316.961	51,46	0	0	3.723.214.032	50,89	42.102.929
4221	SERVICIO DE LA DEUDA PÚBLICA EXTERNA	4.352.673.000	0	0	4.352.673.000	0	3.314.556.136	1.038.116.864	0	3.314.556.136	76,15	0	0	3.314.556.136	76,15	0
422103	COMISIONES Y OTROS GASTOS	4.352.673.000	0	0	4.352.673.000	0	3.314.556.136	1.038.116.864	0	3.314.556.136	76,15	0	0	3.314.556.136	76,15	0
42210302	PRÉSTAMOS	4.352.673.000	0	0	4.352.673.000	0	3.314.556.136	1.038.116.864	0	3.314.556.136	76,15	0	0	3.314.556.136	76,15	0
42210302004	ORGANISMOS MULTILATERALES	4.352.673.000	0	0	4.352.673.000	0	3.314.556.136	1.038.116.864	0	3.314.556.136	76,15	0	0	3.314.556.136	76,15	0
4222	SERVICIO DE LA DEUDA PÚBLICA INTERNA	928.599.000	0	2.035.456.623	2.964.055.623	-2.703.000	450.760.825	2.513.294.798	31.297.000	450.760.825	15,21	0	0	408.657.896	13,79	42.102.929
422203	COMISIONES Y OTROS GASTOS	387.733.000	0	2.035.456.623	2.423.189.623	-2.703.000	78.753.623	2.344.436.000	31.297.000	78.753.623	3,25	0	0	36.650.694	1,51	42.102.929
42220301	TÍTULOS DE DEUDA	387.733.000	0	2.035.456.623	2.423.189.623	-2.703.000	78.753.623	2.344.436.000	31.297.000	78.753.623	3,25	0	0	36.650.694	1,51	42.102.929
42220301001	TÍTULOS VALORES	387.733.000	0	2.035.456.623	2.423.189.623	-2.703.000	78.753.623	2.344.436.000	31.297.000	78.753.623	3,25	0	0	36.650.694	1,51	42.102.929
4222030100104	OTROS BONOS Y TÍTULOS EMITIDOS	387.733.000	0	2.035.456.623	2.423.189.623	-2.703.000	78.753.623	2.344.436.000	31.297.000	78.753.623	3,25	0	0	36.650.694	1,51	42.102.929
422204	APORTES AL FONDO DE CONTINGENCIAS	540.866.000	0	0	540.866.000	0	372.007.202	168.858.798	0	372.007.202	68,78	0	0	372.007.202	68,78	0
423	INVERSION	1.056.819.402.000	0	192.010.255.528	1.248.829.657.528	-4.756.739.758	1.211.418.886.809	37.410.770.719	35.314.464.964	1.211.418.886.809	97,00	0	77.276.028.554	598.989.565.830	47,96	612.429.320.980
42301	INVERSION DIRECTA	1.056.819.402.000	0	192.010.255.528	1.248.829.657.528	-4.756.739.758	1.211.418.886.809	37.410.770.719	35.314.464.964	1.211.418.886.809	97,00	0	77.276.028.554	598.989.565.830	47,96	612.429.320.980
4230116	UN NUEVO CONTRATO SOCIAL Y AMBIENTAL PARA LA BOGOTÁ DEL SIGLO XXI	1.056.819.402.000	0	192.010.255.528	1.248.829.657.528	-4.756.739.758	1.211.418.886.809	37.410.770.719	35.314.464.964	1.211.418.886.809	97,00	0	77.276.028.554	598.989.565.830	47,96	612.429.320.980
423011604	HACER DE BOGOTÁ REGIÓN UN MODELO DE MOVILIDAD MULTIMODAL, INCLUYENTE Y SOSTENIBLE	1.055.429.067.000	0	191.909.365.759	1.247.338.432.759	-4.707.080.406	1.210.169.685.924	37.168.746.835	35.016.537.278	1.210.169.685.924	97,02	0	77.025.848.659	598.071.660.224	47,95	612.098.025.701
42301160449	MOVILIDAD SEGURA, SOSTENIBLE Y ACCESIBLE	2.340.815.000	0	0	2.340.815.000	-862	2.340.813.938	1.062	0	2.340.813.938	100,00	0	279.447.525	399.988.212	17,09	1.940.825.726
423011604497521	CONSTRUCCIÓN DE CULTURA METRO PARA BOGOTÁ	2.340.815.000	0	0	2.340.815.000	-862	2.340.813.938	1.062	0	2.340.813.938	100,00	0	279.447.525	399.988.212	17,09	1.940.825.726
42301160450	RED DE METROS	1.053.088.252.000	0	191.909.365.759	1.244.997.617.759	-4.707.079.544	1.207.828.871.986	37.168.745.773	35.016.537.278	1.207.828.871.986	97,01	0	76.746.401.134	597.671.672.012	48,01	610.157.199.975
423011604507501	PRIMERA LÍNEA DEL METRO DE BOGOTÁ TRAMO 1.	663.581.903.000	0	-39.232.756.405	624.349.146.595	0	624.344.686.025	4.460.570	0	624.344.686.025	100,00	0	1.974.780.968	184.068.799.249	29,48	440.275.886.776
423011604507519	DISEÑO, CONSTRUCCIÓN Y PUESTA EN OPERACIÓN DE LA PRIMERA LÍNEA DEL METRO DE BOGOTÁ TRAMO 1, INCLUIDAS SUS OBRAS COMPLEMENTARIAS.	314.923.667.000	0	229.465.407.530	544.389.074.530	-5.000.989.995	508.013.959.196	36.375.115.334	34.377.500.438	508.013.959.196	93,32	0	69.304.425.387	369.168.911.233	67,81	138.845.047.963
423011604507520	DESARROLLO, IDENTIFICACIÓN, PLANEACIÓN, ESTRUCTURACIÓN Y ADJUDICACIÓN DE LA FASE 2 DE LA PLMB.	74.582.682.000	0	1.676.714.634	76.259.396.634	293.910.451	75.470.226.765	789.169.869	639.036.840	75.470.226.765	98,97	0	5.467.194.779	44.433.961.530	58,27	31.036.265.235
423011605	CONSTRUIR BOGOTÁ REGIÓN CON GOBIERNO ABIERTO, TRANSPARENTE Y CIUDADANÍA CONSCIENTE	1.390.335.000	0	100.889.769	1.491.224.769	-49.659.352	1.249.200.885	242.023.884	297.927.686	1.249.200.885	83,77	0	250.179.895	917.905.606	61,55	331.295.279
42301160556	GESTIÓN PÚBLICA EFECTIVA	1.390.335.000	0	100.889.769	1.491.224.769	-49.659.352	1.249.200.885	242.023.884	297.927.686	1.249.200.885	83,77	0	250.179.895	917.905.606	61,55	331.295.279
423011605567518	FORTALECIMIENTO DE LAS ACTIVIDADES DE GESTIÓN NECESARIAS PARA AFIANZAR LA IMPLEMENTACIÓN DE LAS POLÍTICAS DE GESTIÓN Y DESEMPEÑO EN EL MARCO DEL MIPG QUE PERMITA INCREMENTAR EN 5 PUNTOS EL IDI	1.390.335.000	0	100.889.769	1.491.224.769	-49.659.352	1.249.200.885	242.023.884	297.927.686	1.249.200.885	83,77	0	250.179.895	917.905.606	61,55	331.295.279
43	DISPONIBILIDAD FINAL	2.590.487.114.000	0	-21.695.120.814	2.568.791.993.186	0	0	2.568.791.993.186	0	0	0,00	0	0	0	0,00	0
	TOTAL PRESUPUESTO DE GASTOS E INVERSIONES + DISPONIBILIDAD FINAL	3.721.657.395.000	0	175.465.576.154	3.897.122.971.154	-4.053.256.815	1.283.117.848.335	2.614.005.122.819	53.599.912.788	1.283.117.848.335	32,92	0	85.237.011.907	654.513.921.067	16,79	628.603.927.268

Proyecto. Michael Jhoan Bautista Rodriguez


FABIAN ANDRÉS GÓMEZ DUARTE
 PROFESIONAL PRESUPUESTO
 GERENCIA FINANCIERA

 Firmado digitalmente por ANDRÉS RICARDO QUEVEDO CARO
ANDRÉS RICARDO QUEVEDO CARO
 GERENTE FINANCIERO